

# NHẬN THỨC VỀ CARBON MONOXIDE

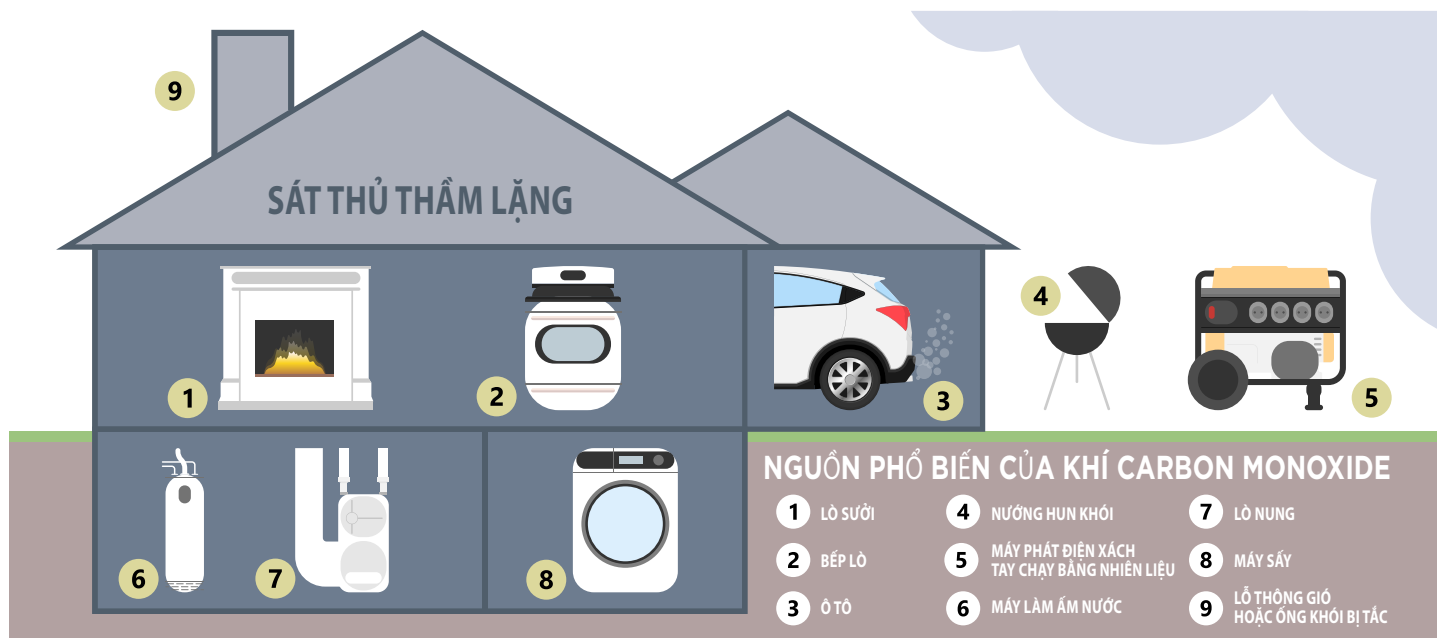
## KHÍ CARBON MONOXIDE (CO) LÀ GÌ?

Khí CO được biết đến là **SÁT THỦ THÂM LẶNG** hay **VÔ HÌNH** vì chúng ta không thể **THẤY, NGửi** hay **NẾM** được khí này.



## CẢNH BÁO Đâu là Các Nguồn Tiềm Ẩn của Khí CO?

Nhiều ngôi nhà ở Ontario có trung bình 4-6 thiết bị đốt nhiên liệu tạo ra khí carbon monoxide.



Tiếp xúc với khí carbon monoxide gây nguy hiểm cho con người và vật nuôi!

Ở Ontario, hơn **65%** tổng số ca tử vong và thương tích do khí carbon monoxide xảy ra tại nhà.

## Các Dấu Hiệu và Triệu Chứng khi Ngộ Độc Khí CO



- Đau đầu dữ dội
- Mất phương hướng



- Buồn nôn
- Ói mửa



- Chóng mặt
- Lú lẫn



- Mệt mỏi
- Suy nhược



- Buồn ngủ
- Mất ý thức

# HÃY HÀNH ĐỘNG

## Bảo Vệ Bản Thân khỏi Ngộ Độc Carbon Monoxide (CO) trong Nhà Bạn



Nếu nhà bạn có thiết bị đốt nhiên liệu, lò sưởi hoặc ga-ra gắn liền thì bắt buộc phải có báo động khí CO — **ĐÓ LÀ LUẬT Ở ONTARIO.**

### Cài Đặt, Kiểm Tra và Bảo Dưỡng (các) báo động (khí CO) HOẠT ĐỘNG.



Cài đặt báo động khí CO **hoạt động** bên cạnh **tất cả** các khu vực ngủ.



**Kiểm tra báo động hàng tháng**, nhấn và giữ nút kiểm tra để nghe tiếng bíp (cảnh báo).



**Thay pin mỗi năm một lần** hoặc khi bạn nghe thấy âm thanh cảnh báo pin yếu (tiếng chirp). **ĐỪNG BAO GIỜ CHỜ ĐỢI!** Luôn kiểm tra báo động sau khi lắp pin mới.



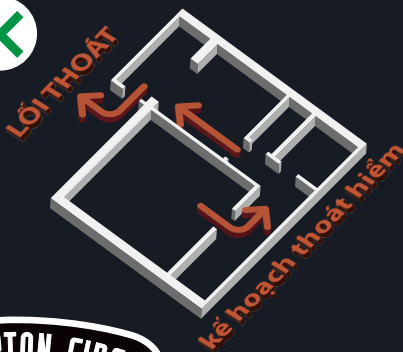
**Thay thế các báo động đã hết hạn.** Kiểm tra ngày thay thế hoặc thay thế theo hướng dẫn của nhà sản xuất.



**Báo động khí CO mất độ nhạy theo thời gian – chúng không tồn tại mãi mãi!**

### Biết điều cần làm khi báo động khí CO được kích hoạt.

Nơi Gặp Mặt



**ĐỪNG BAO GIỜ PHÓT LỜ** báo động đang cảnh báo **HOẶC** cố gắng đi tìm nguyên nhân! **TẠI SAO?** Báo động đang cảnh báo **BẠN** về một mối nguy hiểm tiềm ẩn trong nhà.


**RA NGOÀI, TRÁNH XA VÀ GỌI 9-1-1 NGAY LẬP TỨC.**



Cảnh báo



Thoát khỏi nhà



Gọi 9-1-1



905.458.5580  
bramptonfire.com  
firelife@brampton.ca

BramptonFire  
 @BramptonFireES

BRAMPTON