Tamil

கார்பன் மோனாக்ஸைட் பற்றிய விழிப்புணர்வு

கார்பன் மோனாக்ஸைட் என்பது என்ன? (CO)?

CO என்பது நிசப்தமான அல்லது கண்ணுக்கு புலப்படாத கொலையாளியாகும், ஏனெனில் நம்மால் அதைப் பார்க்க, நுகர அல்லது ருசிக்க முடியாது.



எச்சரிக்கை

CO விற்கான சாத்தியமான ஆதாரங்கள் என்னென்ன?

ஒன்ட்டாரியோவில் இருக்கின்ற பல வீடுகளிலும் சராசரியாக **4-6** எரிபொருள் எரிக்கின்ற சாதனங்கள் உள்ளன, இவைதான் கார்பன் மோனாக்ஸைட்-ஐ உற்பத்தி செய்கின்றன.

கார்பன் மோனாக்ஸைட் உண்டாக பொதுவான ஆதாரம்

1. விறகு அடுப்பு
2. மண்ணெண்ணெய் அடுப்பு
3. கார்
4. பார்பேக்
5. கையில் எடுத்துச் செல்லக்கூடிய மின்னுற்பத்தி சாதனம்
6. தண்ணீர் சூடாக்கும் சாதனம்
7. பெரிய அடுப்பு-ஃபர்னஸ்
8. உலர்த்தி
9. அடைபட்ட வெண்ட்-கள் அல்லது சிம்னிகள்

கார்பன் மோனாக்ஸைட்-க்கு ஆட்படுவது மனிதர்களுக்கும் செல்லப் பிராணிகளுக்கும் அபாயகரமானது!

ஒன்ட்டாரியோவில் கார்பன் மோனாக்ஸைட் காரணமான இறப்புக்கள் மற்றும் காயங்களில் **65%** க்கும் மேலானவை வீடுகளில்தான் ஏற்படுகின்றன.

CO காரணமான விஷத்திற்கு ஆட்படுவதன் அறிகுறிகள் மற்றும் அடையாளங்கள்

- கடுமையானதலைவலி
- நிதானமில்லாமை

- குமட்டல்
- வாந்தி

- கிறக்கம்
- குழப்பம்

- அசதி
- சோர்வு

- தூக்கக் கலக்கம்
- சுய நினைவு இல்லாமை

நடவடிக்கை எடுக்கவும்

உங்கள் வீட்டில் கார்பன் மோனாக்ஸைட் (CO) விஷத்திற்கு ஆட்படுவதிலிருந்து உங்களைக் காத்துக்கொள்ளுங்கள்



உங்கள் வீட்டில் எரிபொருள் எரியக்கூடிய சாதனம், அடுப்பு அல்லது இணைக்கப்பட்ட வாகனநிறுத்த கொட்டகை இருக்கிறது என்றால், ஒரு CO அலாரம் தேவை –

ஒன்ட்டாரியோவில் இது சட்டப்படியானது

வேலை செய்யும் நிலையில் இருக்கின்ற (CO) எச்சரிக்கை மணி (களை) நிறுவி, பரிசோதித்து பேணி வாருங்கள்.

	உறங்கும் இடங்கள் **அனைத்திற்கும்** அருகில் **வேலை செய்யும் நிலையில்** இருக்கின்ற **(CO)** எச்சரிக்கை மணி (களை) நிறுவுங்கள்.
	எச்சரிக்கை மணிகளை **மாதம்தோறும் ஒரு முறை** அழுத்திப் பிடித்தால் பீப் (எச்சரிப்பு) ஒலி கேட்கிறதா என்று **பரிசோதியுங்கள்;**
	வருடம் ஒரு முறை அல்லது பேட்டரி குறைகிறது என்று எச்சரிப்பு கொடுக்கும் ஒலி (ரீங்காரம்) கேட்டவுடன் **பேட்டரிகளை மாற்றுங்கள். ஒருபோதும் காத்திருக்காதீர்கள்!** புதிய பேட்டரிகளைப் பொருத்தியவுடன் எச்சரிக்கை மணி ஒலிக்கிறதா என சரிபார்த்துக் கொள்ளுங்கள்.
	காலாவதியாகிவிட்ட எச்சரிக்கை மணிகளை மாற்றிவிடவும். மாற்றி வைக்கவேண்டிய தேதி எது என சரி பாருங்கள் அல்லது தயாரிப்பாளரின் அறிவுறுத்தலின்படி மாற்றிவிடுங்கள். * **காலப்போக்கில் CO எச்சரிக்கை மணிகள் தங்கள் உணர்திறனை இழந்துவிடும் – அவை எக்காலமும் நீடித்துழைக்க மாட்டா.**

CO எச்சரிக்கை மணி ஒலித்ததும் என்ன செய்ய வேண்டும் என தெரிந்து வைக்கவும்.

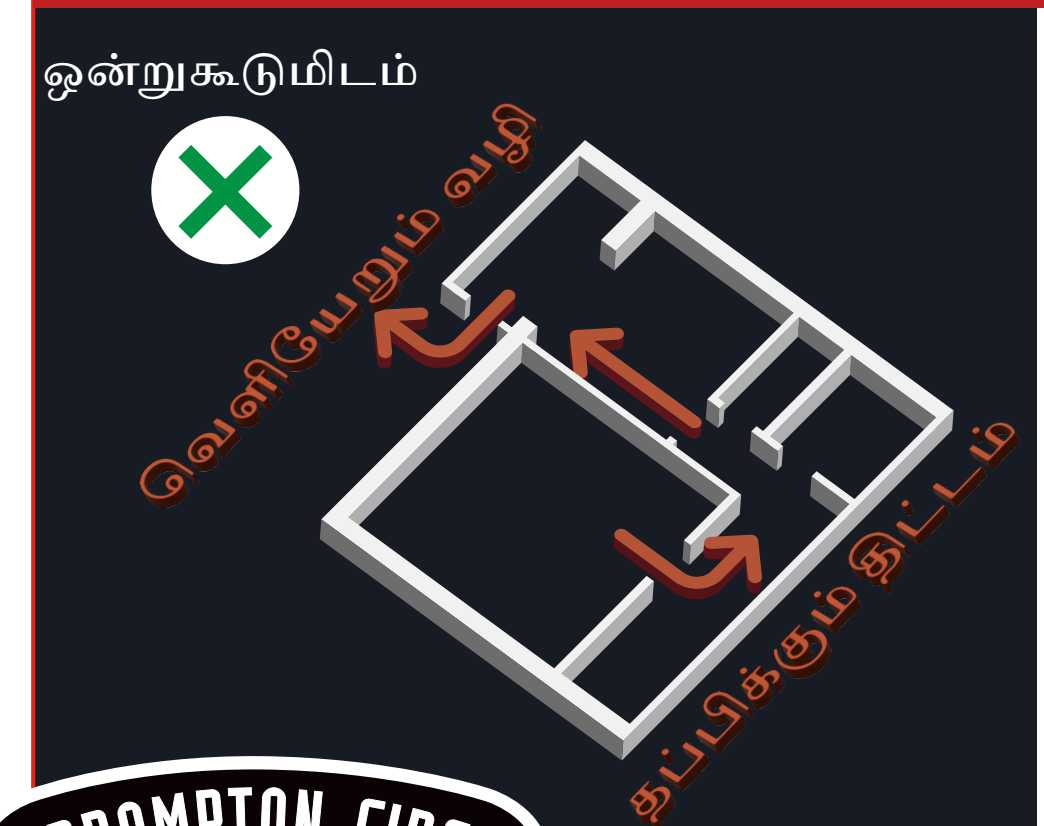

ஒருபோதும் எச்சரிக்கை மணி ஒலியை **உதாசீனம் செய்யாதீர்கள்,** ஆதாரம் எதுவென கண்டுபிடிக்க முயற்சி செய்யுங்கள்! **ஏன்?** உங்கள் வீட்டுக்குள் சாத்தியமாகவே ஒரு பேராபத்து இருப்பது பற்றி அது **உங்களை** எச்சரிக்கிறது.

வெளியேறி விடுங்கள், வெளியிலேயே இருந்துவிடுங்கள் மற்றும் உடனடியாக 9-1-1 ஐ **அழையுங்கள்**

எச்சரிக்கிறது

வீட்டைவிட்டு வெளியேறுங்கள்



9-1-1 ஐ அழையுங்கள்

BRAMPTON FIRE EMERGENCY SERVICES

905.458.5580
bramptonfire.com
firelife@brampton.ca

BramptonFire
@BramptonFireES

BRAMPTON