

કાર્બન મોનોક્સાઇડ જાગરૂકતા

કાર્બન મોનોક્સાઇડ (CO) શું છે ?

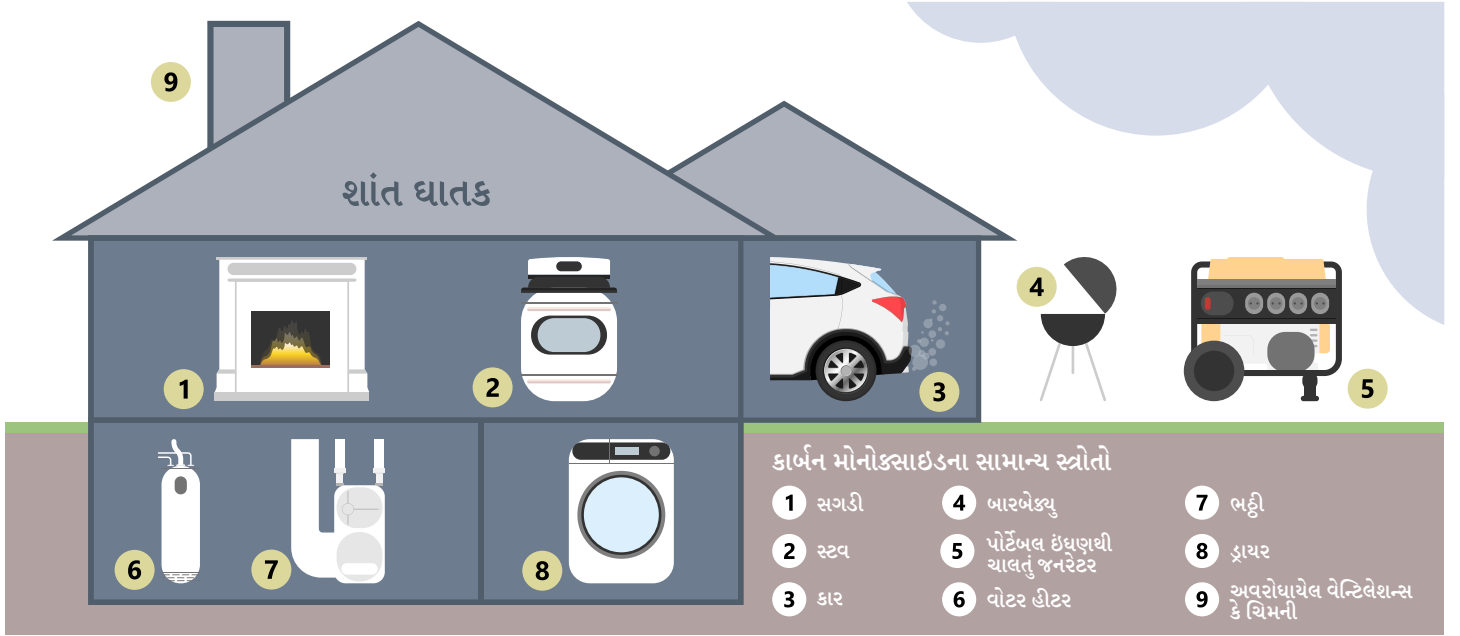
CO ને શાંત અથવા અદૃશ્ય ઘાતક તરીકે ઓળખવામાં આવે છે કારણ કે આપણે તેને જોઈ, સૂંઘી કે ચાખી શકતા નથી.



ચેતવણી

CO નાં સંભવિત સ્ત્રોતો શું છે ?

ઓન્ટેરિયોમાં ઘણાં ઘરોમાં સરેરાશ 4-6 ઇંઘણ (ફ્યુઅલ) બાળતા ઉપકરણો હોય છે જે કાર્બન મોનોક્સાઇડ ઉત્પન્ન કરે છે.



કાર્બન મોનોક્સાઇડના સંપર્કમાં આવવું લોકો અને પાલતુ પ્રાણીઓ માટે ભયજનક હોય છે !

ઓન્ટેરિયોમાં, કાર્બન મોનોક્સાઇડથી મૃત્યુ અને ઇજાઓ પામતા બધાંમાંથી **65%** ઉપરાંત ઘરોમાં થાય છે.

CO ઝેરના ચિહ્નો અને લક્ષણો



- માથાનો ગંભીર દુઃખાવો
- આત્મવિસ્મૃતિ



- ઉબકા
- ઊલટી



- ચક્કર
- મૂંઝવણ




- થાક
- અશક્તિ



- ઘેન
- સભાનતાની ઉણપ

કાર્યવાહી કરો

તમે તમારા ઘરમાં કાર્બન મોનોક્સાઇડ (CO) ઝેરથી પોતાને બચાવો



જો તમારા ઘરમાં ઈંધણ બાળતું ઉપકરણ, સગડી કે ઘરની સાથે ગેરેજ હોય તો, CO અલાર્મ હોવું જરૂરી છે — તે ઓન્ટેરિયોમાં કાયદો છે.

કાર્યરત (CO) અલાર્મ(ર્સ) ઇન્સ્ટોલ કરો, પારખો (ટેસ્ટ કરો) અને મેઇન્ટેઇન કરો.



✓ એક કાર્યરત CO અલાર્મ તમામ સૂવાની જગ્યાઓએ ઇન્સ્ટોલ કરો.



✓ અલાર્મ્સ દર મહિને પારખો, ટેસ્ટ બટન દબાવીને પકડી રાખો જેથી બીપ (એલર્ટ) અવાજ સાંભળવા મળશે.



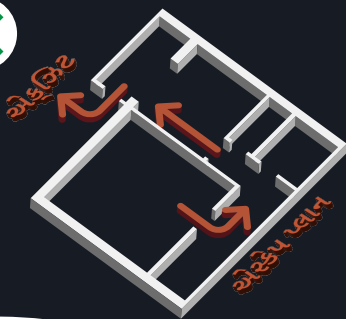
✓ વર્ષે એકવાર બેટરી બદલી નાખો અથવા જ્યારે તમને લો (ઓછી) બેટરીની ચેતવણી (ચર્પ) અવાજ સાંભળવા મળે. ક્યારેય રાહ જોશો નહીં! નવી બેટરી બેસાડ્યા પછી અલાર્મ્સ હંમેશા પારખો.



✓ એક્સ્પાયર્ડ (જીવનસીમા સમાપ્ત) અલાર્મ્સ બદલી નાખો. રિપ્લેસમેન્ટ (બદલવાની) તારીખ તપાસો અથવા ઉત્પાદકની સૂચના પ્રમાણે બદલી નાખો.
* CO અલાર્મ્સ સમય વિતવાની સાથે સંવેદનશીલતા ગુમાવી દે છે - અલાર્મ્સ કાયમ માટે ચાલતા નથી!

તમારું CO અલાર્મ સક્રિય થાય ત્યારે શું કરવું તે જાણો.

મીટિંગ સ્થળ




ક્યારેય અવગણો નહિ એલર્ટ કરતા અલાર્મને અથવા સ્ત્રોત શોધવાનો પ્રયત્ન કરો! કેમ? તે તમારા ઘરમાં સંભવિત સંકટથી તમને ચેતવે છે.


બહાર નીકળી જાવ, બહાર રહો અને 9-1-1 ને તાત્કાલિક કોલ કરો.



અલાર્મિંગ



ઘરમાંથી બહાર નીકળો



9-1-1 ને કોલ કરો



905.458.5580

bramptonfire.com

firelife@brampton.ca

BramptonFire

@BramptonFireES

BRAMPTON